





Approved 01.07.2019 RD

NOTI-STRADIS-PHTXCP-315X205-A du 28 septembre 2017			
	Notice PHARMATEX comprimé - Moldavie	532730-01-18 VERSION 2	Ancien code Article : 531835-05-15
	Intervenent studio : Sébastien Anglement	Format : 315x205 mm Format plié : 118x20 mm Fiche de pliage : STRADIS-PHTXCP-315x205-Leaflex-A Grammage : 40g/m2	Nature de la Modification : Changement d'adresse Chouzy (Valloire-sur-Cisse)
Gestionnaire BAT Chouzy : Odile Bouchère Tel : 02 54 51 22 23	COULEURS		Ref. STRADIS : NA Code Laetus : NA
	 PMS Reflex blue	 Zone de texte  découpe	Taille mini Police utilisée : 8 points

Prospect: Informații pentru consumator/pacient

PHARMATEX 20 mg comprimate vaginale

Clorură de miristalconiu

Citiți cu atenție și în întregime acest prospect înainte de a începe să utilizați acest medicament, deoarece conține informații importante pentru dumneavoastră.

- Utilizați întotdeauna acest medicament conform indicațiilor din acest prospect sau indicațiilor medicului dumneavoastră sau farmacistului.
- Acest medicament este disponibil fără prescripție medicală. Cu toate acestea, este necesar să utilizați **Pharmatex 20 mg comprimate vaginale** cu atenție, pentru a obține cele mai bune rezultate.
- Păstrați acest prospect. S-ar putea să fie necesar să-l recitiți.
- Întrebați farmacistul dacă aveți nevoie de mai multe informații sau recomandări.
- Dacă manifestați orice reacții adverse, adresați-vă medicului dumneavoastră sau farmacistului. Acestea includ orice posibile reacții adverse nemenționate în acest prospect. Vezi pct. 4.

Ce găsiți în acest prospect:

1. Ce este Pharmatex 20 mg comprimate vaginale și pentru ce se utilizează
2. Ce trebuie să știți înainte să utilizați Pharmatex 20 mg comprimate vaginale
3. Cum să utilizați Pharmatex 20 mg comprimate vaginale
4. Reacții adverse posibile
5. Cum se păstrează Pharmatex 20 mg comprimate vaginale
6. Conținutul ambalajului și alte informații

1. Ce este PHARMATEX 20 mg comprimate vaginale și pentru ce se utilizează

Acest medicament este o modalitate de contracepție locală, conține spermicid (substanță chimică care distruge spermatozoizii) și diminuează riscul de apariție a unei sarcini, fără a-l face să dispară în totalitate. Eficacitatea sa depinde de respectarea modului de utilizare. Această contracepție locală se adresează tuturor femeilor de vârstă fertilă și în mod special:

- în cazul în care există o contraindicație temporară sau definitivă a contracepției orale sau a unui sterilizant;
 - după naștere, în perioada de alăptare, în perioada de premenopauză; când se dorește o contracepție episodică;
 - în cazul folosirii contracepției orale, când s-a uitat sau s-a întârziat să se administreze un comprimat; în aceste cazuri se recomandă asocierea acestor 2 metode în perioada ce a mai rămas din ciclul menstrual.
- Ca modalitate de asociere în cazul contracepției locale prin sterilizant (în special atunci, când se administrează concomitent unele medicamente, precum antiinflamatoarele nesteroidiene).

2. Ce trebuie să știți înainte să utilizați Pharmatex 20 mg comprimate vaginale

Nu utilizați Pharmatex 20 mg comprimate vaginale:

Dacă aveți hipersensibilitate cunoscută (alergie) la clorura de miristalconiu sau la oricare dintre excipienții produsului.

Atenționări și precauții

- Apa cu săpun distruge substanța activă a acestui contraceptiv local. Prin urmare nu trebuie să spălați organele genitale cu săpun înainte cu 2 ore sau după actul sexual. Este posibilă doar toaleta externă cu apă curată pentru ambii parteneri.
- În cazul apariției sau agravării unei leziuni genitale întrerupeți tratamentul și consultați medicul dumneavoastră.
- În cazul în care este necesară efectuarea unui tratament vaginal sau administrarea vaginală a oricărui alt produs, așteptați până când tratamentul se finalizează înainte de a începe (din nou) contracepția cu Pharmatex.
- Evitați scăldatul în cadă, bazin sau mare deoarece, reduce eficacitatea Pharmatex.
- Puteți folosi un prezervativ în timpul administrării Pharmatex pentru a asigura o protecție maximă.

Atenționare: Această metodă de contracepție nu protejează împotriva bolilor cu transmitere sexuală, nici împotriva SIDA. Până în prezent, doar prezervativul oferă în mod eficient o protecție reală.

De ce este important să respectați strict instrucțiunile de utilizare?

Eficacitatea acestei metode de contracepție locală este inferioară celorlalte metode, precum:

- contracepția orală;
- sterilizant;
- diafragma;
- prezervativul.

Prin urmare, este important ca medicul sau farmacistul să vă explice exact modul de folosire corectă pentru buna înțelegere a acțiunii medicamentului.

Dacă nu ați înțeles modul, în care este folosit acest medicament, nu ezitați să întrebați din nou medicul dumneavoastră sau farmacistul.

Este important să respectați strict instrucțiunile de utilizare pentru a obține cea mai eficientă contracepție posibilă.

Utilizați în mod sistematic un comprimat vaginal înaintea fiecărui raport sexual, indiferent de perioada ciclului menstrual în care vă aflați.

Pharmatex 20 mg comprimate vaginale împreună cu alte medicamente

Spuneți medicului dumneavoastră sau farmacistului dacă utilizați, ați utilizat recent sau s-ar putea să utilizați orice alte medicamente, inclusiv dintre cele eliberate fără prescripție medicală.

Utilizarea asociată a altor medicamente administrate pe cale vaginală, sau de săpunuri poate anula eficacitatea acestui contraceptiv local.

Sarcina și alăptarea

Dacă sunteți gravidă sau alăptați, credeți că ați putea fi gravidă sau intenționați să rămâneți gravidă, adresați-vă medicului sau farmacistului pentru recomandări înainte de a lua acest medicament.

Sarcina

Utilizarea acestui spermicid în perioada de început a unei sarcini nedignosticate nu presupune expunerea la vreun risc deosebit.

Alăptarea

Alăptarea este posibilă.

Conducerea vehiculelor și folosirea utilajelor

Pharmatex 20 mg comprimate vaginale nu influențează capacitatea de a conduce vehicule sau de a folosi utilaje.

3. Cum să utilizați Pharmatex 20 mg comprimate vaginale

Utilizați întotdeauna acest medicament exact așa cum este descris în acest prospect sau așa cum v-a spus medicul dumneavoastră sau farmacistul. Discutați cu medicul sau cu farmacistul, dacă nu sunteți sigur.

Doze:

Utilizați sistematic un comprimat vaginal înaintea fiecărui raport sexual, indiferent de perioada ciclului menstrual, în care vă aflați.

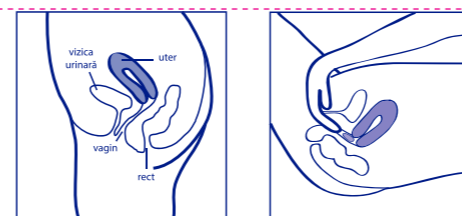
În cazul raporturilor sexuale repetate introduceți de fiecare dată un nou comprimat vaginal.

Mod de administrare:

Se administrează pe cale vaginală. **A nu înghiți!**

Este necesar să respectați următoarele condiții, deoarece eficacitatea depinde de respectarea modului de utilizare.:

- plasați în mod sistematic un comprimat vaginal în profunzimea vaginului înaintea fiecărui raport sexual, indiferent de perioada ciclului menstrual în care vă aflați;
- umeziți comprimatul; introducerea comprimatului se face în poziție culcat pe spate, ceea ce permite o plasare mai bună a sa în profunzimea vaginului;
- așteptați dizolvarea completă a comprimatului, astfel încât să fie eliberată întreaga cantitate de substanță activă (8-10 minute);
- introduceți alt comprimat înainte de fiecare act sexual repetat;
- protecția este asigurată pentru o perioadă de 3 ore;
- imediat după raport este permisă doar o toaletă externă a regiunii, doar cu apă curată, de dorit a ambilor parteneri. Nu folosiți săpunul.



Dacă utilizați mai multe comprimate vaginale de Pharmatex decât trebuie

Nu se cunosc cazuri de supradoză.

Dacă uitați să utilizați Pharmatex 20 mg comprimate vaginale

Există riscul de apariție a sarcinii. În acest caz poate fi utilizată metoda de contracepție de urgență (vezi: Noțiuni despre ciclul menstrual și contracepție).

4. Reacții adverse posibile

Ca toate medicamentele, Pharmatex 20 mg comprimate vaginale poate provoca reacții adverse, cu toate că nu apar la toate persoanele.

Reacții adverse rare (care pot afecta între 1 și 10 pacienți din 10 000):

- senzație de arsură sau iritație locală la un partener sau la ambii.

Reacții adverse cu frecvență necunoscută (care nu pot fi estimate din datele disponibile).

- reacții alergice la componentele medicamentului. Dacă ați recunoscut reacții alergice ca roșeață, prurit, umflarea rapidă a feței sau gâtului și ca rezultat dificultate de respirație, imediat adresați-vă medicului.

Raportarea reacțiilor adverse

Dacă manifestați orice reacții adverse, adresați-vă medicului dumneavoastră sau farmacistului. Acestea includ orice reacții adverse nemenționate în acest prospect.

De asemenea, puteți raporta reacțiile adverse direct prin intermediul sistemului național de raportare, ale cărui detalii sunt publicate pe web-site-ul Agenției Medicamentului și a Dispozitivelor Medicale <http://www.amed.md> sau e-mail: farmacovigilenta@amed.md

Raportând reacțiile adverse, puteți contribui la furnizarea de informații suplimentare privind siguranța acestui medicament.

5. Cum se păstrează Pharmatex 20 mg comprimate vaginale

A se păstra la temperaturi sub 25° C.

A nu se lăsa la îndemâna și vederea copiilor.

Nu utilizați acest medicament după data de expirare înscrisă pe ambalaj după „EXP”.

Data de expirare se referă la ultima zi a lunii respective.

Nu aruncați acest medicament pe calea apei sau a reziduurilor menajere. Întrebați farmacistul cum să aruncați medicamentele pe care nu le mai folosiți. Aceste măsuri vor ajuta la protejarea mediului.

6. Conținutul ambalajului și alte informații

Ce conține Pharmatex 20 mg comprimate vaginale

Substanța activă este clorura de miristalconiu. 1 comprimat vaginal conține clorură de miristalconiu – 20 mg.

Celelalte componente sunt: bicarbonat de sodiu, acid citric anhidru, dioxid de siliciu hidrat, celuloză microcristalină, stearat de magneziu, lactoză, polietilenglicol 6000.

Cum arată Pharmatex 20 mg comprimate vaginale și conținutul ambalajului

PHARMATEX 20 mg comprimate vaginale se prezintă sub formă de comprimate rotunde, albe, cu orificiu, fără miros.

Conținutul ambalajului

Câte 12 comprimate în tub de polipropilenă, închis cu dop de polietilenă înzestrat cu silicagel. Câte 1 tub în cutie de carton.

Deținătorul certificatului de înregistrare și fabricantul

Deținătorul certificatului de înregistrare

Laboratoire Innotech International, Franța,
22, avenue Aristide Briand, 94110 Arcueil.

Fabricantul

Innothera Chouzy,
Rue Rene Chantereau, Chouzy-sur-Cisse, VALLOIRE-SUR-CISSE,
41150 Franța.

Acest prospect a fost aprobat în Aprilie 2019.

Pentru orice informații referitor la acest medicament, vă rugăm să contactați reprezentanța locală a deținătorului certificatului de înregistrare:

Reprezentanța „Laboratoire Innotech International”, Franța în RM
str. Mitropolit Dosoftei 130, of.6, Chișinău, Moldova tel : (022)291144

Informații detaliate privind acest medicament sunt disponibile pe site-ul Agenției Medicamentului și Dispozitivelor Medicale (AMDM) <http://nomenclator.amed.md/>

NOȚIUNI DESPRE CICLUL MENSTRUAL ȘI CONTRACEPȚIE

Ciclul menstrual reprezintă perioada de timp dintre două menstruații. De obicei ciclul menstrual durează 28 zile, dar poate varia de o manieră importantă de la o femeie la alta.

Menstruațiile se produc atunci, când o femeie nu este însărcinată.

În perioada de mijloc a ciclului menstrual, un ovul este expulzat de către unul din cele 2 ovare (acest moment este denumit „ovulație”). În general, ovulația se produce la mijlocul ciclului menstrual, dar se poate produce și în oricare alt moment al ciclului, chiar în timpul menstruației.

Dacă spermatozoizii se găsesc în vecinătatea ovulului, poate avea loc „fecundarea” (adică fuzionarea ovulului cu un spermatozoid pentru a crea un embrion).

În decurs de câteva zile ovulul fecundat se va fixa (sau „implanta”) în uter, începând astfel perioada de sarcină.

Principalele metode de contracepție sunt:

- contracepția orală: cu scopul de a împiedica ovulația;
- sterilizant: cu scopul de a împiedica implantarea, dacă ovulul a fost fecundat;

- contracepția locală, deseori folosită în asociere cu o altă metodă de contracepție, cu scopul de a scădea șansele de fecundare (fuzionarea dintre spermatozoid și ovul):

- spermicidele;
- prezervativele;
- diafragmele.

Prezervativul este singurul mod de protecție împotriva bolilor cu transmitere sexuală și îndeosebi **SIDA**. Metodele de contracepție nu protejează împotriva bolilor cu transmitere sexuală și îndeosebi SIDA.

În cazul unui raport sexual neprotejat sau în cazul unui risc de eșec al metodei dumneavoastră de contracepție (de exemplu dacă ați uitat să luați un comprimat), poate fi utilizată **contracepția de urgență** (pilula de a doua zi). Scopul acesteia este de a împiedica ovulația sau fecundarea. Ea poate, de asemenea, să împiedice implantarea. Pe de altă parte, această metodă poate fi ineficace dacă implantarea s-a produs deja.

Cereți sfatul medicului dumneavoastră sau farmacistului.

Dacă starea dumneavoastră se modifică, sau dacă această metodă de contracepție nu vă convine sau nu vă mai convine, cereți sfatul medicului dumneavoastră pentru a vă prescrie o altă metodă de contracepție adecvată situației dumneavoastră.

**ЛИСТОК-ВКЛАДЫШ: ИНФОРМАЦИЯ ДЛЯ ПОТРЕБИТЕЛЯ/
ПАЦИЕНТА**
ФАРМАТЕКС 20 МГ ТАБЛЕТКИ ВАГИНАЛЬНЫЕ

Перед применением лекарства внимательно прочитайте весь листок-вкладыш, так как он содержит важную для Вас информацию.

- Всегда применяйте это лекарство точно так, как указано в данном листке-вкладыше или согласно рекомендациям Вашего врача или фармацевта.
- Препарат отпускается без рецепта. Тем не менее, необходимо правильно использовать **Фарматекс 20 мг вагинальные таблетки**, чтобы получить лучшие результаты.
- Сохраните этот листок-вкладыш! Возможно, позже потребуется его перечитать.
- Если у Вас возникли любые вопросы, спрашивайте у фармацевта.
- Если у вас возникнут любые побочные эффекты, в том числе, не перечисленные в этом листке - вкладыше, обратитесь к врачу или фармацевту. См. раздел 4.

В этом листке-вкладыше содержится следующая информация:

1. Что такое ФАРМАТЕКС, и в каких случаях он применяется
2. Что нужно знать перед тем, как начать прием ФАРМАТЕКС
3. Как принимать ФАРМАТЕКС
4. Возможные побочные действия
5. Как хранить ФАРМАТЕКС
6. Содержимое упаковки и другая информация

1. ЧТО ТАКОЕ ФАРМАТЕКС И В КАКИХ СЛУЧАЯХ ОН ПРИМЕНЯЕТСЯ
ФАРМАТЕКС – местный контрацептив, который содержит спермицид (химическое средство разрушающая сперматозоиды). Фарматекс значительно снижает риск возникновения беременности, однако не устраняет его полностью. Эффективность зависит от правильного использования препарата. Местная контрацепция для женщин репродуктивного возраста в том числе: при наличии противопоказаний к применению пероральных контрацептивов или внутриматочной контрацепции; в послеродовом периоде, в период лактации; после прерывания беременности; при пре-менопаузе; нерегулярных половых контактах; при пропуске или опоздании в приеме постоянно используемых пероральных контрацептивов, в этих случаях рекомендуется комбинация этих двух методов во время оставшегося периода от менструального цикла.

В качестве дополнительной местной контрацепции при использовании вагинальной диафрагмы или внутриматочного контрацептива (особенно при совместном приеме некоторых лекарств, таких как НПВС).

2. ПЕРЕД ТЕМ, КАК НАЧАТЬ ПРИЕМ ФАРМАТЕКС

Не следует принимать ФАРМАТЕКС, если:

у вас имеется аллергия к миристалконию хлориду (повышенная чувствительность к компонентам, которые содержатся в данном препарате (смотрите пункт 6).

Предупреждения и предосторожность при применении

Запрещается использование мыла для туалета половых органов за 2 часа до и 2 часа после полового акта, т.к. мыло разрушает действующее вещество препарата Фарматекс. Возможен только наружный туалет обычной водой желательно обоим партнерам.

При заболеваниях влагалища следует временно прекратить применение препарата Фарматекс до окончания лечения вагинальными лекарственными средствами.

В случае обострения генитальных поражений следует прекратить прием и обратиться к врачу.

Из-за опасности снижения последующего контрацептивного действия нельзя принимать ванны и купаться в море, бассейне и водоемах. Чтобы обеспечить максимальную защиту, Вы можете использовать одновременно с Фарматекс и презерватив.

Внимание: этот метод контрацепции не защищает от венерических заболеваний или СПИДа. До сих пор только презервативы эффективно обеспечивают реальную защиту.

Почему важно соблюдать строгие инструкции при применении?

Эффективность местной контрацепции ниже, чем эффективность других методов контрацепции, таких как:

- Оральная контрацепция;
- ВМС;
- Диафрагмы;
- Презерватив.

Поэтому важно, чтобы ваш врач или фармацевт, объяснил Вам, как именно использовать Фарматекс, для правильного применения препарата. Если вы не поняли как использовать Фарматекс, не стесняйтесь задать своему врачу или фармацевту вопросы. Важно строго следовать инструкциям, чтобы получить максимально эффективную контрацепцию.

Обязательно вводить новую таблетку перед каждым повторным половым актом, несмотря в каком периоде менструального цикла Вы находитесь.

Прием ФАРМАТЕКС с другими препаратами

Расскажите врачу или фармацевту обо всех лекарствах, которые Вы применяете в последнее время или недавно применяли, или могли бы применять, включая безрецептурные препараты.

Любое лекарственное средство, применяемое интравагинально, может снижать спермицидное действие препарата. Мыло инактивирует препарат.

Беременность и лактация

Если Вы беременны или кормите ребенка грудью, планируете беременность или думаете, что можете быть беременны, перед применением этого лекарства проконсультируйтесь с врачом или фармацевтом.

Применение в начале беременности, о которой вы возможно не знаете, не подвергает никакому риску плод.

Лактация

Возможна лактация.

Вождение автотранспорта и управление механизмами

ФАРМАТЕКС не влияет на способность управлять транспортными средствами и другими механизмами.

3. КАК ПРИНИМАТЬ ФАРМАТЕКС

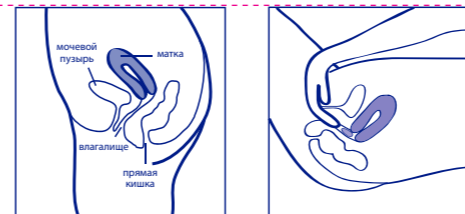
Всегда применяйте это лекарство точно так, как рекомендовал врач или фармацевт, или как указано в данном листке-вкладыше. В случае неясности спрашивайте врача или фармацевта.

Только для взрослых!

Для вагинального применения. Не глотать!

Необходимо соблюдать следующие условия, потому что эффективность зависит от правильности использования:

- Обязательно вводить новую таблетку перед каждым повторным половым актом, в независимости от периода менструального цикла.
- Лежа на спине, смоченную водой таблетку вводят глубоко во влагалище, для полного растворения, за 8-10 минут до полового акта.
- Длительность действия – 3 часа.
- Сразу после полового акта, возможен только наружный туалет обычной водой, желательно обоим партнерам. Не использовать мыло!



Если вы приняли больше ФАРМАТЕКС, чем вам рекомендовано
Случаи передозировки не отмечены.

Если Вы забыли принять ФАРМАТЕКС

Существует риск беременности. В этом случае может быть использован метод экстренной контрацепции (см: Информация о менструальном цикле и контрацепции).

4. ВОЗМОЖНЫЕ ПОБОЧНЫЕ ДЕЙСТВИЯ

Подобно всем лекарствам, **ФАРМАТЕКС** может вызывать побочные действия, хотя не у всех они проявляются.

Также могут возникнуть и другие побочные реакции:

Редко (которые могут повлиять на от 1 до 10 пациентов из 10 000):
- Ощущение жжения или местное раздражение у одного партнера или обоих.

Побочные реакции, с неизвестной частотой (не может быть оценена по имеющимся данным).

- Аллергические реакции к компонентам препарата. Если вы признаете, аллергические реакции, такие как покраснение, зуд, внезапный отек лица или шеи с затрудненным дыханием, немедленно обратитесь к врачу.

Сообщение о побочных реакциях

Если у Вас появляются любые побочные действия, сообщите об этом своему врачу или фармацевту. Это относится также к побочным действиям, не указанным в этом листке-вкладыше.

Вы можете также сообщать о нежелательных побочных действиях непосредственно национальной системы сообщений о побочных реакциях, детали которой опубликованы на веб-странице Агентства по Лекарствам и Медицинским Изделиям <http://www.amed.md/> или по e-mail: farmacovigilenta@amed.md

Сообщив о побочных реакциях, Вы можете помочь обеспечить дополнительную информацию о безопасности применения лекарства.

5. КАК ХРАНИТЬ ФАРМАТЕКС

Хранить при температуре не выше 25 °С.

Хранить в местах, недоступных для детей.

Не применяйте этот препарат после окончания срока годности, указанного на упаковке после надписи «Годен до».

Окончанием срока годности является последний день указанного месяца.

Лекарственный препарат не следует утилизировать с промышленными или бытовыми сточными водами. Спросите своего фармацевта, как утилизировать лекарственный препарат, если Вы перестали его использовать. Эти меры помогут защитить окружающую среду!

6. СОДЕРЖИМОЕ УПАКОВКИ И ДРУГАЯ ИНФОРМАЦИЯ

Что содержит ФАРМАТЕКС:

Одна таблетка вагинальная содержит:

Действующие вещества: Миристалконий хлорид – 20 мг;

Вспомогательные вещества: натрия гидрокарбонат, лимонная кислота, кремния диоксид коллоидный, целлюлоза микрокристаллическая, магния стеарат, лактозы моногидрат, полиэтиленгликоль 6000.

Как выглядит ФАРМАТЕКС и содержимое упаковки

ФАРМАТЕКС – белые круглые вагинальные таблетки с отверстием в центре.

Упаковка

По 12 вагинальных таблеток в полипропиленовую тубу, закрытую пробкой из полиэтилена с силикагелем. 1 туба с инструкцией по применению в картонной пачке.

Владелец регистрационного удостоверения

Лаборатория Иннотек Интернациональ/
22 авеню Аристид Бриан, 94110 Аркей, Франция/

Название и адрес производителя

Иннотера Шузи, Рю Рене Шантеро, Шузи-сюр-Сис, Валуар-сюр-Сис, 41150, Франция

Дата последнего пересмотра текста

Апрель 2019

Для дополнительной информации по применению препарата обращайтесь в местное представительство компании:

Представительство «Лаборатории Иннотек Интернациональ», Франция в Молдове

г. Кишинев, ул. Митрополит Дософтей 130, оф.6

тел/факс: (022) 291144

Подробную информацию Вы можете найти на сайте Агентства Лекарств и Медицинских изделий <http://nomenclator.amed.md/>

ЧТО НЕОБХОДИМО ЗНАТЬ ПРО МЕНСТРУАЛЬНЫЙ ЦИКЛ

Менструальный цикл это время между двумя менструациями. Цикл обычно длится 28 дней, но может варьироваться значительным образом от одной женщины к другой. Когда происходит менструация, женщина не беременна. В середине менструального цикла яйцеклетка выталкивается одним из двух яичников (данный момент называется овуляцией). Овуляция происходит в середине цикла, но может произойти в любое другое время, даже во время менструации. Если сперма находится в непосредственной близости от яйцеклетки, оплодотворение может произойти. В течение нескольких дней оплодотворенная яйцеклетка будет имплантирована в матке, тем самым, начинается беременность.

Основными методами контрацепции являются:

- Пероральные контрацептивы: предотвращают овуляцию
- ВМС (внутриматочная спираль): в целях предотвращения имплантации, если яйцо оплодотворяется
- Местная контрацепция, часто используется в сочетании с другим методом контрацепции, с тем чтобы уменьшить вероятность оплодотворения
- спермициды;
- презервативы;
- диафрагма.

Презерватив является единственным способом защиты от инфекций, передаваемых половым путем и СПИДа, в частности. Другие методы контрацепции не защищают от заболеваний, передающихся половым путем и СПИДа. В случае, если у вас произошел незащищенный половой акт, или, если есть риск неудачи вашего метода контрацепции (например, если вы забыли принять таблетку), можно использовать средства экстренной контрацепции (таблетки на следующий день). Цель данного метода контрацепции состоит в том, чтобы предотвратить беременность путем блокирования или задержки овуляции. Если ваше самочувствие изменилось, или если этот метод контрацепции вам не подходит или больше не подходит, попросите врача выписать вам другой метод контрацепции, подходящей для вашей ситуации.